

ФОНЕТИКА

НА ЗАНЯТИЯХ ПО РКИ

ЗВУКИ И БУКВЫ

- Звуки мы слышим и произносим.
- Буквы мы пишем и читаем.
- Звуки и буквы делятся на гласные и согласные.

Буквы гласных звуков					Буквы согласных звуков															
а	о	у	э	ы	л	р	м	н	й	б	в	г	д	ж	з	х	ц	ч	щ	ь
я	ё	ю	е	и						п	ф	к	т	ш	с					ь

РУССКИЙ ЯЗЫК

ГЛАСНЫЕ БУКВЫ

А У Э О Ы
Я Ю Е Ё И

СОГЛАСНЫЕ БУКВЫ

Парные Б В Г Д З Ж Звонкие
П Ф К Т С Ш Глухие

Непарные Л М Н Р Й Звонкие
Х Ц Ч Щ Глухие Ъ Ы

Всегда твердые: Ж, Ш, Ц Всегда мягкие: Й, Ч, Щ

ИПК4-230

ЗВУКИ

гласные

- УДАРНЫЕ /
ПОД УДАРЕНИЕМ
- БЕЗУДАРНЫЕ /
НЕ ПОД УДАРЕНИЕМ/

согласные

- ГЛУХИЕ И ЗВОНКИЕ
- ТВЁРДЫЕ И МЯГКИЕ

СЛОГ

- Слог – это один звук или несколько звуков, произносимых одним выдыхательным толчком воздуха.
- Без гласного звука не может быть слога.
- Слоги ударные и безударные.

В ударном слоге гласный звук не изменяется.

В безударном слоге гласные звуки редуцируются, то есть становятся слабыми (редуцированными), и их характеристики изменяются:

- безударные гласные И, У, Ы имеют меньшую длительность, чем ударные (такие изменения называются «**количественная редукция**»);
- безударные гласные А, О, Э становятся более короткими и звучат не так, как в ударном слоге («**качественная редукция**»).

Буква	Безударные слоги перед ударным слогом			Ударный слог	Безударные слоги после ударного слога	
	абсолютное начало слова	2-й, 3-й слог перед ударением	1-ый слог перед ударением		1-ый слог после ударения	абсолютный конец слова
А	[ʌ] аптѐка	[ʊ] карандаш	[ʌ] стакан	[á]	[ʊ] аптѐка	[ʌ] / [ʊ] кни́га
О	[ʌ] она́	[ʊ] молоде́ц	[ʌ] вода́	[ó]	[ʊ] па́спорт	[ʌ] / [ʊ] мя́со
Е	[йи] еда́	[ʊ] телефо́н	[и ^э] леса́	[э]	[ʊ] вѐчер	[и ^э] мо́ре
Я	[йи] язы́к	[ʊ] пятьдеся́т	[и] мясно́й	[á]	[ʊ] де́сять	[и ^а] те́тя

Прочитайте слова. Правильно произносите звуки [ъ]/ [л].

1) [л] в начале слова;

окно́, она́, оно́, оди́н, апте́ка, акце́нт, аспе́кт, афи́ша, аспи́рант;

2) [л] в 1-м предударном слоге;

слова́, слова́рь, конфе́та, рома́н, трава́, вода́, моро́з, вопро́с, могу́, хоте́л (а), домо́й;

3) [ъ] во 2-м предударном слоге;

голова́, хорошо́, далеко́, молодóй, золотóй, почему́, до свидáния, популярный, благодарить, нарисова́ть;

4) [ъ] в заударном слоге;

го́лос, го́род, па́спорт, до́ктор, профе́ссор, хо́лод, вы́ход, за́втрак, ду́мать;

5) [ъ]/ [л] в абсолютном конце слова.

до́чка, мо́жно, ну́жно (НО: нужна́), коне́чно, сто́лько, осóбенно, бы́ло, ста́ло, ста́ла, ра́да.

Упражнение 12. Прочитайте слова с отрицанием НЕ. Не делайте паузы, правильно произносите гласный в слове НЕ.

Модель: не понима́ю, не зна́ю, не мне́, не здесь
 [и] [и] [и] [и]

нужен
счастлив

первый
к нему́

с ней
для вас

о политике
модный

только
тот

Упражнение 14. Используйте предлоги с данными словами справа.

БЕЗ ДЛЯ ПЕРЕД / ЛЮБОВЬ ТЫ СЕМЬЯ Я ДРУЗЬЯ

КОНСТРУКЦИИ С ПРЕДЛОГАМИ

1. Я часто думаю о... / Я мечтаю о...
2. Я хочу поговорить о...
3. Я хочу погулять по...
4. Я стою перед...

Посмотрите на фотографию.

Где находится кружка?

Где лежат очки?

Где тетрадь?

Где ...?

Поиграем!

Это находится справа от...,

слева от..., перед ..., под ...

Что это?

До завтра!

До встречи!

До вторника!



Буквы Е, Ё, Ю, Я

- **в начале слова**

Я, яблоко, юрист, еда, язык, юг, яркий, его, ещё, есть.

- **после гласной**

Аудитория, здание, идея, общежитие, упражнение, поезд, станция, столовая, фамилия, аудитория, упражнение.

Моя, моё, мои; твоя, твоё, твои, её.

Знаю, знаешь, знает, знаем, знаете, знают, называется, называюсь, называешься...

- **после Ъ и Ь**

Семья; (мн.ч.) друзья, братья, листья, стулья, деревья, сыновья, мужья; въезд, съём.
Чья, чьё, чьи...

Упражнение 11. Найдите пару. Прочитайте, правильно произнесите окончания.

Модель: **си́НЯЯ** [ь'ь], **си́НЕЕ** [ь'ь], **си́НИЕ** [ь'ь], **ста́рАЯ** [ъ'ь], **ста́рОЕ** [ъ'ь]

зи́мНЯЯ
зимне**е**
зимни**е**



дни
оде́жда
со́лнце

осе́нНЯЯ
осенне**е**
осенни**е**



ли́стья
ку́ртка
не́бо

весе́нНЯЯ
весенне**е**
весенни**е**



настро́ение
цве́ты
пого́да

пе́рвая
перво**е**
са́мая



свидáние
гла́вная
встрéча

ка́ждое
кажда**я**
са́мое



фра́за
ну́жное
сло́во



РИТМ СЛОВА

Слушайте и повторяйте.

—/— дóчка, гóлос, гóрод, пáспорт, дóктор, вЫход, зáвтрак;

мóре, рЫба, шкóла, áнгел, кáша, мéсяц, Мóйка, Нéвский, Вóлга.

—/— окнó, онá, онó, одín, словá, словáрь, водá, вопрóс, привéт;

фонтáн, канáл, метрó, трамвáй, таксí, музéй, талáнт, отвéт, рекá, балéт, Невá.

$\dot{-}/\dot{-}/\dot{-}$	$-\dot{-}/\dot{-}$	$-\dot{-}/\dot{-}$
<ul style="list-style-type: none">•	<ul style="list-style-type: none">•	<ul style="list-style-type: none">•

Задание .

Слушайте слова. Поставьте ударения. Прочитайте слова, следите за ритмом слова.


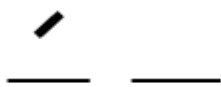


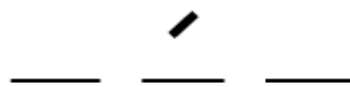

Гостиница, выражение, политология, преподаватель, специальность, национальность, познакомиться, представиться.

Задание.

Распределите числительные в соответствии с ритмическими моделями.

Прочитайте слова. Обращайте внимание на место ударения в слове.

1, 2, 3, 4, 5, 6, 7, 8, 9, 10, 20, 30, 40, 50, 60, 70, 100.

					
		один			

Слушайте и повторяйте. Запомните ритм слов в форме единственного и множественного числа.

1.

рука́ – ру́ки

нога́ – но́ги

лицо́ – ли́ца

сло́во – слова́

мо́ре – моря́

игра́ – и́гры

река́ – ре́ки

окно́ – о́кна

страна́ – стра́ны

2.

гора́ – го́ры

се́рдце – се́рдца́

доска́ – до́ски

письмо́ – пи́сьма

по́ле – поля́

Глухие и звонкие согласные

Звонкие согласные звуки	твёрдые [б], [в], [г], [д], [ж], [з] мягкие [б'], [в'], [г'], [д'], [ж'], [з']	твёрдые [л],[м], [н], [р], мягкие [й'], [л'], [м'], [н'], [р'], ТОЛЬКО звонкие (сонорные)
Глухие согласные звуки	твёрдые [п], [ф], [к], [т], [ш], [с] мягкие [п'], [ф'], [к'], [т'], [ш'], [с']	твёрдые [х], [ц], [щ'] мягкие [х'], [ч], ТОЛЬКО глухие

- Оглушение согласных
- Озвончение согласных

ОГЛУШЕНИЕ СОГЛАСНЫХ

ЗВОНКИЙ ЗВУК → ГЛУХОЙ ЗВУК

ЗВОНКИЕ VOICED	Б ↓	Б' ↓	В ↓	В' ↓	Г ↓	Г' ↓	Д ↓	Д' ↓	Ж ↓	З ↓	З' ↓
ГЛУХИЕ VOICELESS	П	П'	Ф	Ф'	К	К'	Т	Т'	Ш	С	С'

- В абсолютном конце слова
- Перед глухим согласным

Задание .

А. Прочитайте слова. Произнесите глухие звуки в конце слов.

- Берег, враг, другг, дубб, падеж, парадд, предлогг, прудд, родд, садд, снегг, союзз, флагг, хлебб, этажж; денег, глаз, слёз, труб, дорог.

Упражнение 22.

А. улыбка; лоддка, редко, шоколадка, сладкий; ложка, книжка; сказка, близко, блузка; вчераа, вкусный, вторник; ногти.

НО: лёгкий, мягкий, лёгко, мягко, лёгче, мягче [хк]

Б. Дождь, поэзд, колледж, коттедж.

ОЗВОНЧЕНИЕ СОГЛАСНЫХ

ГЛУХОЙ ЗВУК → ЗВОНКИЙ ЗВУК

ЗВОНКИЕ VOICED	Б	Б'	В	В'	Г	Г'	Д	Д'	Ж	З	З'
ГЛУХИЕ VOICELESS	П ↑	П' ↑	Ф ↑	Ф' ↑	К ↑	К' ↑	Т ↑	Т' ↑	Ш ↑	С ↑	С' ↑

- Перед звонким согласным

Упражнение 23.

Вокзáл, экзáмен, рюкзáк, Афганистан, сдача, отдéл.

Б. Проанализируйте подчеркнутые группы согласных и определите, в каких словах есть оглушение и озвончение согласных звуков. Правильно прочитайте слова.

- Автор, вокзал, встреча, лоддка, экзамен, сборник, сказка, улыбка, экзамен;

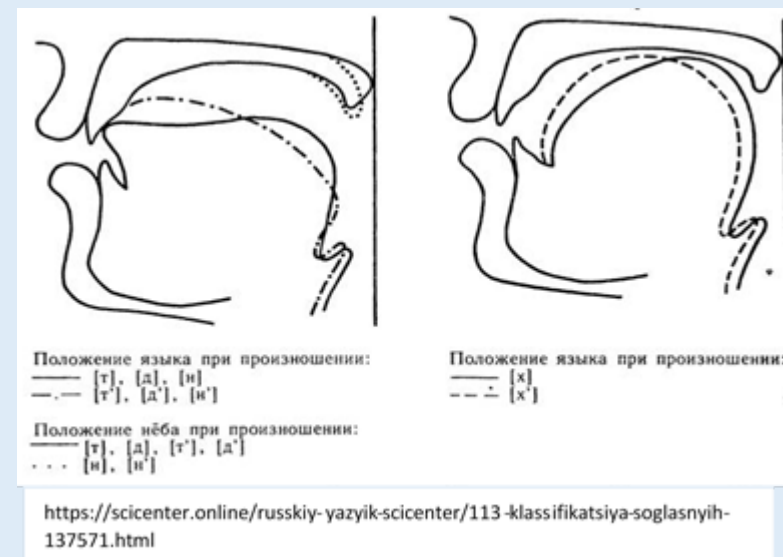
- В кафе, гостиница, столовая, банк
- Из дом, университет, комната, шкаф
- Под стол, дом, кровать, книга, мост

Приезд брата. – Переезд на новую квартиру.
Дождь начался. – Дождь бывает.
Любовь девушки. – Любовь красивая.
Он счастлив в браке. – Вся площадь в цветах.
Я рад за тебя. – Я рад тебе.
Весь пляж в лучах солнца. Весь город говорит об этом.
Он помог мне. – Он помог брату.
Это пирог с тыквой. – Хочу попробовать пирог с дыней.
Поспать бы. Я хочу почитать книгу.
Я помог бы тебе. – Я помог тебе.

Твёрдые и мягкие согласные

Твёрдые согласные звуки	[б], [в], [г], [д], [з], [к], [л], [м], [н], [п], [р], [с], [т], [ф], [х],	[ж], [ш], [ц] только твёрдые
Мягкие согласные звуки	[б'], [в'], [г'], [д'], [з'], [к'], [л'], [м'], [н'], [п'], [р'], [с'], [т'], [ф'], [х'],	([щ'], [ч'], [й']) только мягкие

На письме мягкость согласного обозначается последующими буквами Я, Ю, Е, Ё, И, Ъ, а буквы А, О, У, Ы, Э, Ъ указывают на твёрдость согласного, стоящего перед ними (взлёт, лото, здоровье, въезд).



Задание . |

Прочитайте слова. Скажите, какие звуки различают слова.

Мел – мель, вол – вёл, был – бил, рад – ряд, нос – нёс, лук – люк, шест – шесть, ест – есть.

Упражнение 1

- Пить, пяти, пятак, пятачок, петь, Петя, письмо, опять, пять, пятый, Пётр, пюре;
- Бить, любить, любимый, белый, мобильник, победа, обед, тебя, себя, ребята, обязан, ребёнок;
- Витя, виза, вино, визит, весна, ветер, вечер, на севере, свет, видеть, вёл, зовёт;
- физика, финал, финский, февраль, Федя, портфель, Ефим, кофе, кофейник, конфеты;
- мир, минута, мясной, месяц, карамель, милый, минимум, меню, мясо, мягкий, мёд, мёрзнуть.

Упражнение 2

- спать – пять, паста – пятница, пусто – пюре, пыль – шпиль;
- быть – бить, баня – обязан, уборка – убирать, быстро – бистро;
- ваза – виза, воз – вёз, вынуть – видеть, зовут – зовёт;
- фон – фен, форма – ферма, портфолио – портфель, фарш – финиш;
- сам – сами, рама – ремень, Маша – Миша, Мила – мыло.

Упражнение 3

- цепи - цепь, степи - степь, верфи - верфь; плов - кровь; глуп - глубь, прав - правь, состав - составь, крив - вкривь, готов – готовь, моркови – морковь, любви – любовь, церкви – церковь, брови – бровь.
- исправь, поставь, отправь, сготовь, познакомь.

Упражнение 4

1. Опять пять ребят нашли пять опят.
2. Мёд в лесу медведь нашёл: мало мёда – много пчёл.
3. Вся семья вместе, так и душа на месте.



4. Не любила Мила мыло,
Мама мылом Милу мыла.
Мила мыло не любила,
Мила мыло уронила.



Миленький ты мой
(Русская народная песня)



Миленький ты мой, возьми меня с собой,
Там, в краю далёком, буду тебе женой. (2 раза)

Милая моя, взял бы я тебя,

Но там, в краю далёком, есть у меня жена. (2 раза)

Миленький ты мой, возьми меня с собой,
Там, в краю далёком, буду тебе сестрой. (2 раза)

Милая моя, взял бы я тебя,

Но там, в краю далёком, есть у меня сестра. (2 раза)

Миленький ты мой, возьми меня с собой,
Там, в краю далёком, буду тебе чужой. (2 раза)

Милая моя, взял бы я тебя,

Но там, в краю далёком, чужая мне не нужна. (2 раза)

СПАСИБО!